

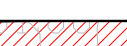




**CLASIFICACIÓN**

- SUELO URBANO**
-  LÍMITE SUELO URBANO
  -  SUELO URBANO CONSOLIDADO
  -  SUELO URBANO NO CONSOLIDADO
- SUELO URBANIZABLE**
-  S- SUELO URBANIZABLE PROGRAMADO
  -  NP- SUELO URBANIZABLE NO PROGRAMADO

SUELO URBANO				
Uspid	Uso	Superficie	m <sup>2</sup> /iv	edificabilidad
U-1	Residencial	4.826	40	1,42
U-2	Residencial	4.225	47	2,11
U-3A	Residencial	2.619	29	1,21
U-3B	Residencial	4.119	47	1,21
U-4	Vivienda	3.042	10	0,24
U-5	Residencial	4.156	27	1,38
U-6	Residencial	2.490	39	1,34
U-7	Residencial	2.780	33	1,39
U-8	Residencial	2.540	21	1,11
U-9	Industrial	21.402	10	0,36
U-10	Residencial	4.440	10	1,41
U-11	Residencial	9.480	30	0,63
U-12	Residencial	26.100	40	0,67
U-13	Industrial	44.500	10	0,27
U-14	Industrial	23.622	10	0,25
U-15A	Industrial	66.108	10	0,25
U-15B	Industrial	30.220	10	0,25
U-16	Vivienda	4.800	32	0,34
U-17	Vivienda	19.900	33	0,43
U-18	Residencial	3.700	19	0,42
U-19	Residencial	3.700	19	0,42
U-20	Residencial	4.400	18	0,40
U-21	Residencial	12.000	33	1,22
U-22	Vivienda	8.338	48	1,23
U-24	Industrial	20.340	44	0,36
U-25	Residencial	12.760	76	0,25
P-1	Vivienda	17.200	76	0,20
P-2	Residencial	23.000	115	0,90
P-3	Residencial	17.200	172	1,25
P-4	Vivienda	10.274	53	1,21
P-5	Residencial	9.780	43	0,52
P-6	Residencial	25.480	114	0,45
P-7	Residencial	34.200	154	0,45
P-8	Residencial	25.831	425	2,27
P-9	Residencial	31.000	229	1,15
P-10	Equipamiento	5.730	10	0,50
P-11	Vivienda	24.244	110	0,42
P-12	Residencial	28.900	58	0,31
P-13	Residencial	313.211	177	0,13

SUELO URBANIZABLE PROGRAMADO				
Sector	Uso	Superficie	m <sup>2</sup> /iv	edificabilidad
S-1	Residencial	13.440	48	0,45
S-2	Residencial	37.380	206	0,70
S-3	Residencial	112.400	212	0,40
S-4	Residencial	95.000	322	0,45
S-5	Residencial	18.700	103	0,70
S-6	Residencial	44.700	246	0,70
S-7	Residencial	58.200	202	0,45
S-8	Residencial	37.300	131	0,45
S-9	Residencial	22.000	77	0,45
S-10	Industrial	203.800	10	0,40
S-11	Industrial	108.000	10	0,40
S-12	Residencial	18.000	43	0,45
S-13	Residencial	47.494	308	0,90
S-14	Residencial	41.900	231	0,80
S-15	Residencial	75.200	490	0,80
S-16	Residencial	40.000	140	0,45
S-17	Industrial	54.000	10	0,40
S-18	Residencial	18.000	109	0,40
S-19	Residencial	81.160	179	0,45
S-20	Residencial	81.160	143	0,40
S-21	Residencial	349.977/01	174	0,25/0,40
S-22	Residencial	4.826	110	0,35

SUELO URBANIZABLE NO PROGRAMADO				
Sector	Artículo	Uso	Uso	Uso
	Denominación	Indicador	Compatibilidad	Compatibilidad
SUN-NPR-1	NPR-1	Industrial	Residencial	
SUN-NPR-2	NPR-2	Industrial	Residencial	
SUN-NPR-3	NPR-3	Industrial	Residencial	
SUN-NPR-4	NPR-4	Industrial	Residencial	
SUN-NPR-5	NPR-5	Industrial	Residencial	
SUN-NPR-6	NPR-6	Industrial	Residencial	
SUN-NP-1	NP-1	Residencial	Industrial	
SUN-NP-2	NP-2	Residencial	Industrial	
SUN-NP-3	NP-3	Residencial	Industrial	
SUN-S1	S. no Prog. Ind	Residencial	Industrial	
SUN-NPD-1	NPD-1	Resid./Industrial	Donacional	
SUN-NPD-2	NPD-2	Resid./Industrial	Donacional	
SUN-NPD-3	NPD-3	Resid./Industrial	Donacional	

**PG.05**

