

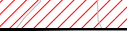




CLASIFICACIÓN

- SUELO URBANO**
-  LÍMITE SUELO URBANO
 -  SUELO URBANO CONSOLIDADO
 -  SUELO URBANO NO CONSOLIDADO
- SUELO URBANIZABLE**
-  S- SUELO URBANIZABLE PROGRAMADO
 -  NP- SUELO URBANIZABLE NO PROGRAMADO

SUELO URBANO	Uso	Superficie	m ² /av	edificabilidad
U-1	Residencial	4.826	40	1,42
U-2	Residencial	4.226	47	2,11
U-3A	Residencial	2.419	29	1,21
U-3B	Residencial	4.119	47	1,21
U-4	Vivienda	3.042	10	0,84
U-5	Residencial	4.156	27	1,38
U-6	Residencial	7.490	39	1,34
U-7	Residencial	2.780	33	1,39
U-8	Residencial	2.840	21	1,11
U-9	Industrial	21.402	10	0,36
U-10	Residencial	4.440	10	1,41
U-11	Residencial	9.480	30	0,63
U-12	Residencial	26.100	10	0,27
U-14	Industrial	44.500	10	0,27
U-15A	Industrial	23.622	10	0,26
U-15B	Industrial	66.108	10	0,26
U-16	Industrial	30.220	10	0,26
U-17	Vivienda	4.800	32	0,24
U-18	Vivienda	19.900	33	0,43
U-19	Residencial	3.700	19	0,42
U-20	Residencial	3.700	19	0,42
U-21	Residencial	4.600	18	0,40
U-22	Residencial	12.000	33	1,20
U-23	Vivienda	8.338	48	1,20
U-24	Industrial	20.340	10	0,26
U-25	Residencial	15.765	44	0,25
P-1	Vivienda	12.200	76	0,80
P-2	Residencial	23.000	115	0,90
P-3	Residencial	17.205	172	1,25
P-4	Vivienda	10.274	53	1,21
P-5	Residencial	9.780	43	0,53
P-6	Residencial	25.480	114	0,45
P-7	Residencial	34.200	154	0,45
P-8	Residencial	25.831	425	2,27
P-9	Residencial	31.000	229	1,15
P-10	Equipamiento	5.730	0,90	0,90
P-11	Vivienda	24.244	110	0,42
P-12	Residencial	28.900	58	0,31
P-13	Residencial	313.211	177	0,13

SUELO URBANIZABLE PROGRAMADO	Sector	Uso	Superficie	m ² /av	edificabilidad
S-1	Residencial	13.440	48	0,45	
S-2	Residencial	37.380	206	0,70	
S-3	Residencial	127.400	212	0,40	
S-4	Residencial	95.000	322	0,45	
S-5	Residencial	18.700	103	0,70	
S-6	Residencial	44.700	246	0,70	
S-7	Residencial	58.200	202	0,45	
S-8	Residencial	37.800	131	0,45	
S-9	Residencial	22.000	77	0,45	
S-10	Industrial	203.800	10	0,40	
S-11	Industrial	109.200	10	0,40	
S-12	Residencial	18.000	43	0,45	
S-13	Residencial	47.494	308	0,90	
S-14	Residencial	41.900	231	0,80	
S-15	Residencial	75.200	490	0,80	
S-16	Residencial	40.000	140	0,45	
S-17	Industrial	56.200	10	0,40	
S-18	Residencial	18.000	109	0,80	
S-19	Residencial	81.160	179	0,45	
S-20	Residencial	81.160	143	0,40	
S-21	Residencial	349.977(0),337	174	0,25(0),40	
S-22	Residencial	4.826	110	0,35	

SUELO URBANIZABLE NO PROGRAMADO	Sector	Artículo	Uso	Superficie	Uso
SUN-NPR-1	NPR-1	Residencial	Residencial		
SUN-NPR-2	NPR-2	Industrial	Industrial		
SUN-NPR-3	NPR-3	Industrial	Residencial		
SUN-NPR-4	NPR-4	Industrial	Residencial		
SUN-NPR-5	NPR-5	Industrial	Residencial		
SUN-NPR-6	NPR-6	Industrial	Residencial		
SUN-NP-1	NP-1	Residencial	Industrial		
SUN-NP-2	NP-2	Residencial	Industrial		
SUN-NP-3	NP-3	Residencial	Industrial		
SUN-S1	S, no Prog. Ind	Residencial	Industrial		
SUN-NPD-1	NPD-1	Residencial/Industrial	Donacional		
SUN-NPD-2	NPD-2	Residencial/Industrial	Donacional		
SUN-NPD-3	NPD-3	Residencial/Industrial	Donacional		

